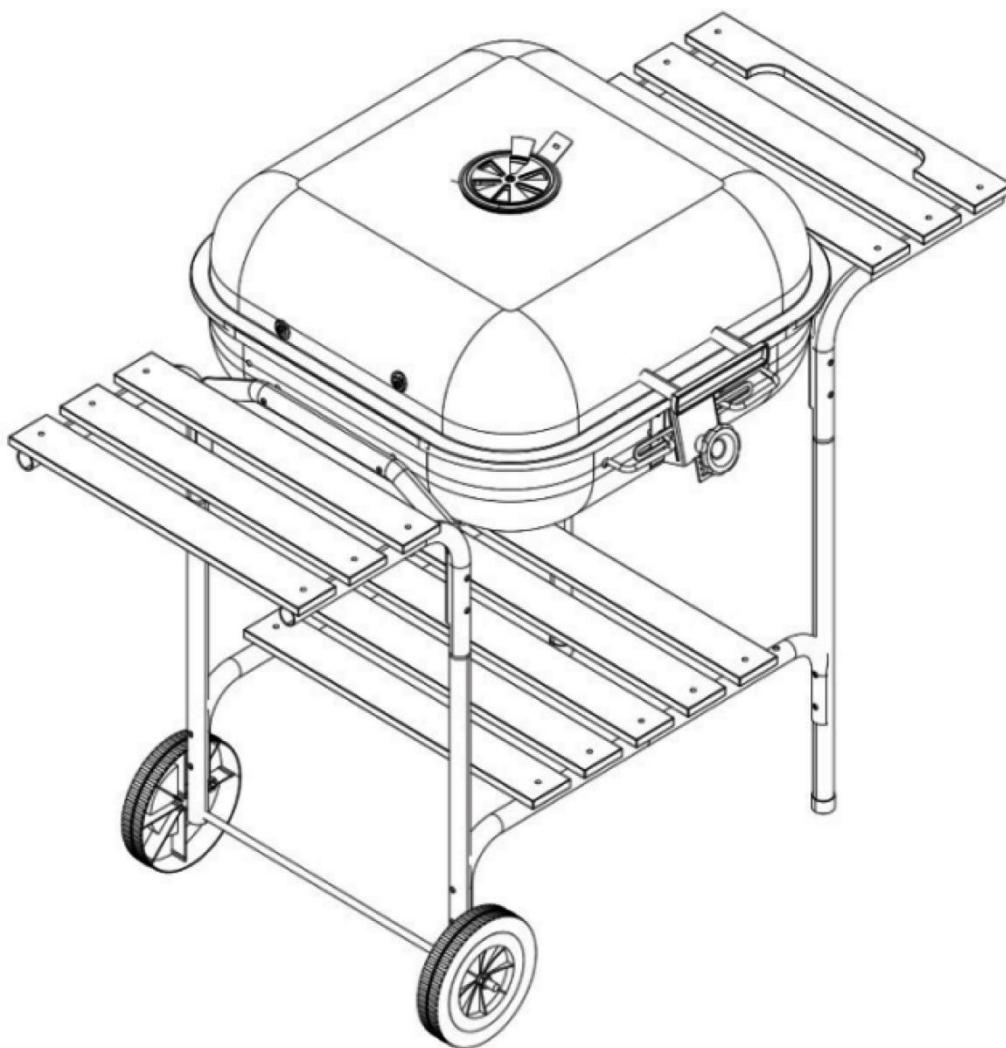


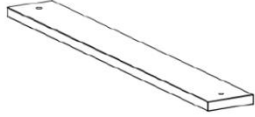













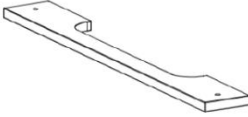

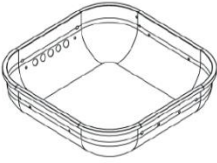
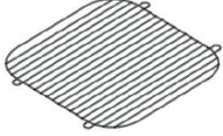








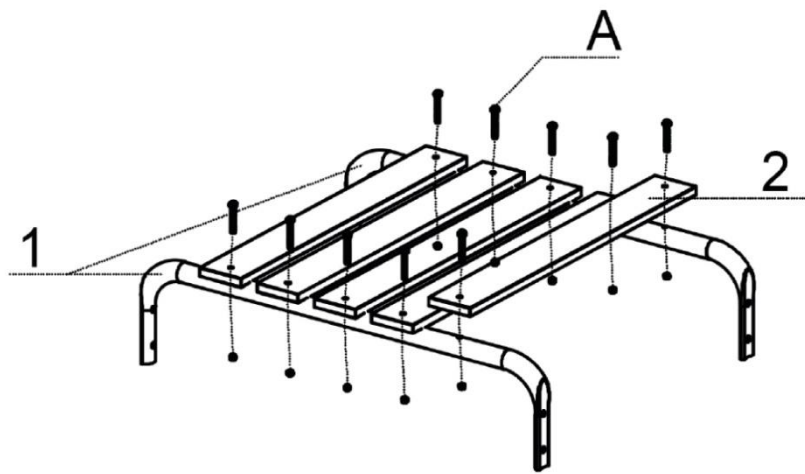


## Návod k montáži – Zahradní gril na dřevěné uhlí HYD-ZG-B GDU02



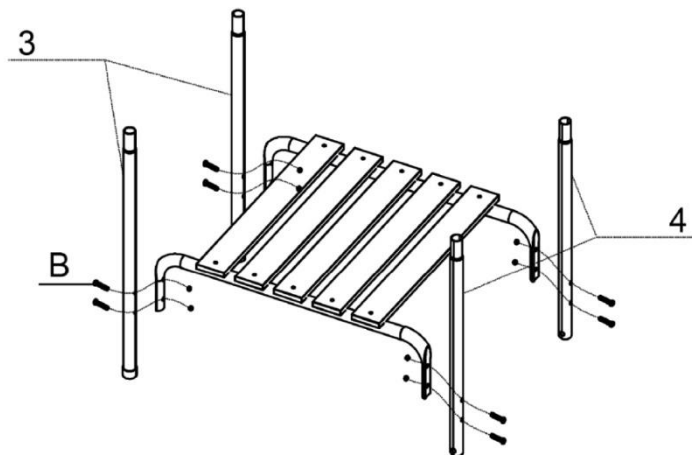
1		2	11		2
2		10	12		1
3		2	13		1
4		2	14		2
5		1	15		2
6		2	16		1
7		4	17		1
8		2	18		1
9		1	19		1
10		1	20		1
A	M5X35  	22	D	M6X16 	2
B	M5X30  	20	E	M8   	2
C	M5X12    	15			

Krok 1



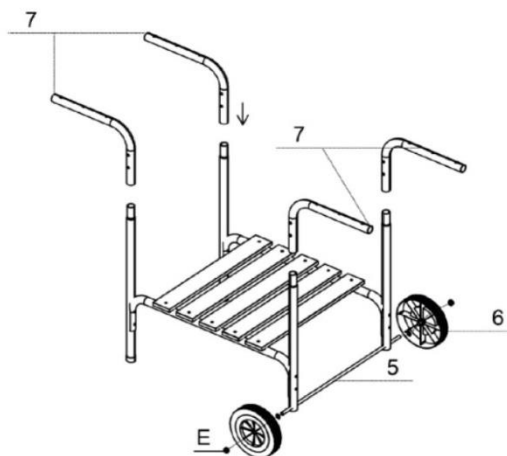
A: M5X35  

Krok 2



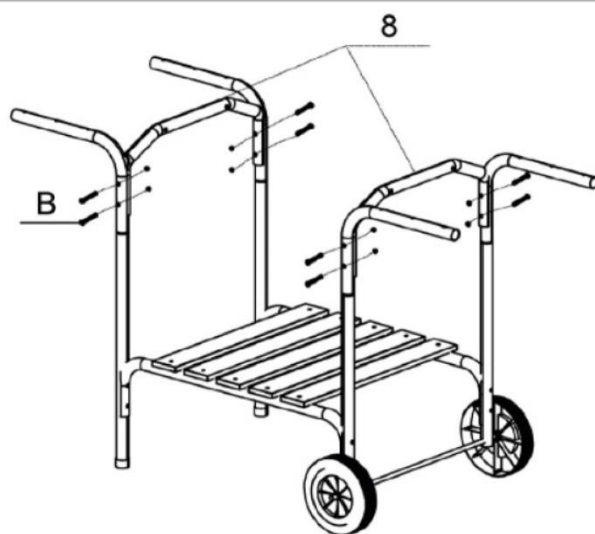
B: M5X30  

Krok 3



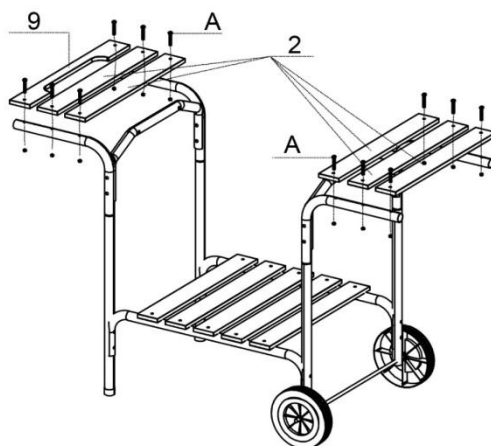
E: M8 2    8 |

Krok 4



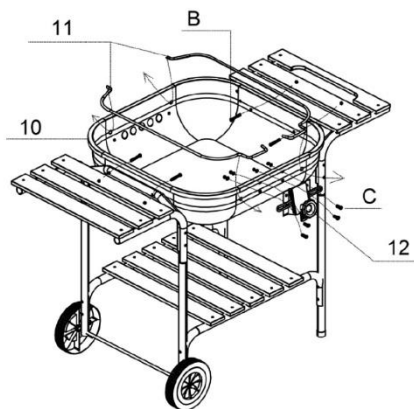
8    8 |

Krok 5



A: M5X35 12    8 |

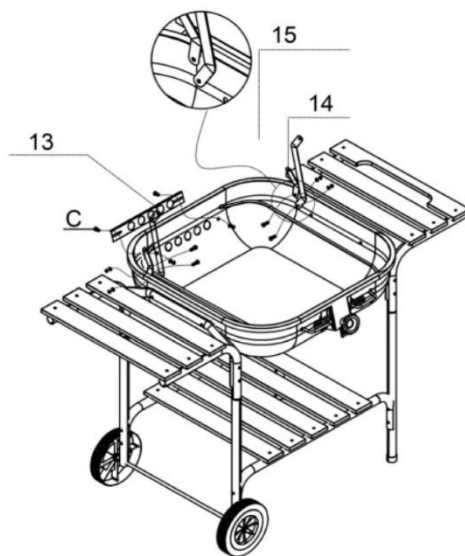
Krok 6



B: M5X30 4  
 C: M5X12 4



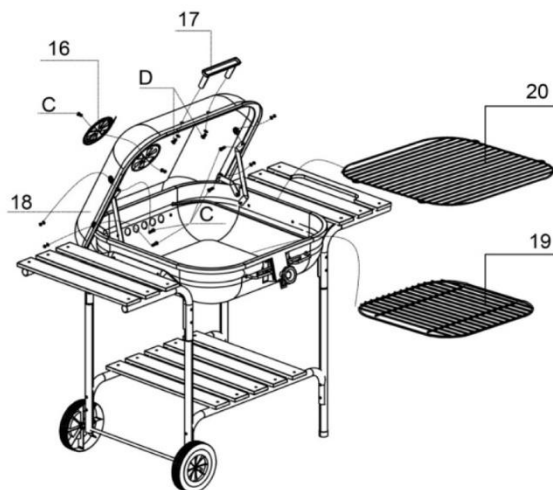
Krok 7



C: M5X12



Krok 8



C: M5X12 5  
 D: M6X16 2



## Poučení:

- K zapalování nepoužívejte líh ani benzín a po zhasnutí znovu nezapalujte!
- Uchovávejte mimo dosah dětí a domácích zvířat!
- Pevně a bezpečně sešroubovaný gril postavte na vodorovný, rovný a stabilní povrch.
- Neměňte polohu roštu, pokud jsou na něm potraviny.
- Horký rošt držte v ochranné rukavici, nikdy ne nechráněnou rukou.
- Po skončení grilování se popel uhasí vodou nebo se zakope do země.
- Pokud necháte popel v grilu, hrozí nebezpečí požáru!
- Při prvním použití je třeba gril řádně zahřát a udržovat palivo v žhavém stavu.
- Jako palivo používejte dřevěné uhlí nebo dřevěné brikety. Maximální množství paliva nesmí překročit kapacitu topeniště. Palivo nesmí přesahovat horní okraj topeniště.
- Zapalte oheň pomocí pevných podpalovačů. Na podpalovač položte několik uhelných briket a zapalte podpalovač. Jakmile oheň vzplane, přidejte palivo v požadovaném množství.
- Potraviny vkládejte na gril až po řádném rozehřátí dřevěného uhlí.

**Gril může být velmi horký, během provozu s ním nehýbejte! Nepoužívejte v interiéru!**

